



Equipo Aula NT1
Prof. Diferencial Carolina Rodríguez (PIT) / Cristobal Guillon Fonoaudiólogo (PIT)

Estimadas familias :

Junto con saludarles, junto al fonoaudiólogo , les enviamos la segunda entrega de ejercicios de conciencia fonológica para que refuercen en casa . Continuaremos con ejercicios de SEGMENTACION SILÁBICA .




Afectuosamente

Prof. Diferencial Carolina Rodríguez / Fonoaudiólogo Cristobal Guillon

PLAN DE ACTIVIDADES SEMANALES

Mi nombre es: _____

Curso : NT1 Fecha ejecución : Periodo de 30 marzo – 06 abril 2020

ACTIVIDAD	FECHA DE EJECUCIÓN	AUTOEVALUACION MI TRABAJO ...		
		Lo hice sin problemas 	Me costó un poquito 	No lo pude hacer 
TAREA 1 : Segmentación silábica de nombres (pág 2)				
TAREA 2: Asociación por cantidad de sílabas (pág.3)				

- Se sugiere que el desarrollo de las actividades propuestas sean monitoreadas por el apoderado.
- Al finalizar la ejecución de cada actividad, registrar la fecha y marcar con X su autoevaluación en esta hoja.
- Ante cualquier duda, puede contactarse a cualquiera de nuestros correos (crodriguezr@lostriguales-temuco.cl / cristobal.guillon@gmail.com)

MI NOMBRE ES: _____



TAREA N°1

SEGMENTACIÓN SILÁBICA

Queridos niños ,seguiremos separando las palabras en trocitos, o sea, en SILABAS.


- Ellos son PAMELA y JOSÉ .



- Cuenta la cantidad de sílabas que tienen sus nombres. Para eso pinta tantos aplausos como sílabas tenga el nombre de cada uno.



- Ahora, identifica la cantidad de sílabas que tiene tu nombre. Colorea tantos aplausos como sílabas tenga. Luego, tus papás escribirán las sílabas bajo cada aplauso coloreado.



MI NOMBRE ES: _____

TAREA N°2

ASOCIACIÓN por CANTIDAD DE SÍLABAS

- Pamela y José tienen guardadas muchas cosas en su mochila.

¿Quieres saber que hay adentro de cada una?

Te daremos algunas pistas :

- 1) En la mochila de **José** sólo hay elementos que tienen **2 sílabas** , igual que la cantidad de su nombre.
- 2) En la mochila de **Pamela** sólo hay elementos que tiene **3 sílabas** , igual que la cantidad de su nombre.

- Une cada elemento con la mochila que le corresponde . Observa el ejemplo.



MI NOMBRE ES: _____