



Guía de Ejercicios: **Guía de habilidades n° 1**

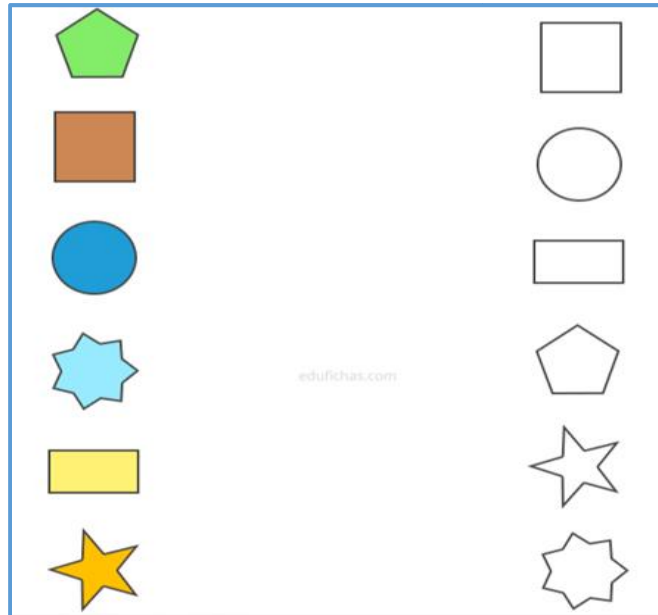
Nombre: \_\_\_\_\_ Curso: 3° \_\_\_\_\_ Fecha: \_\_\_\_\_




**¡Hola!** Te invito a jugar con las guías de habilidades que te ayudarán a aprender jugando.

**Sigue las indicaciones para desarrollar la guía**

1.- Une las figuras que son iguales y luego pinta

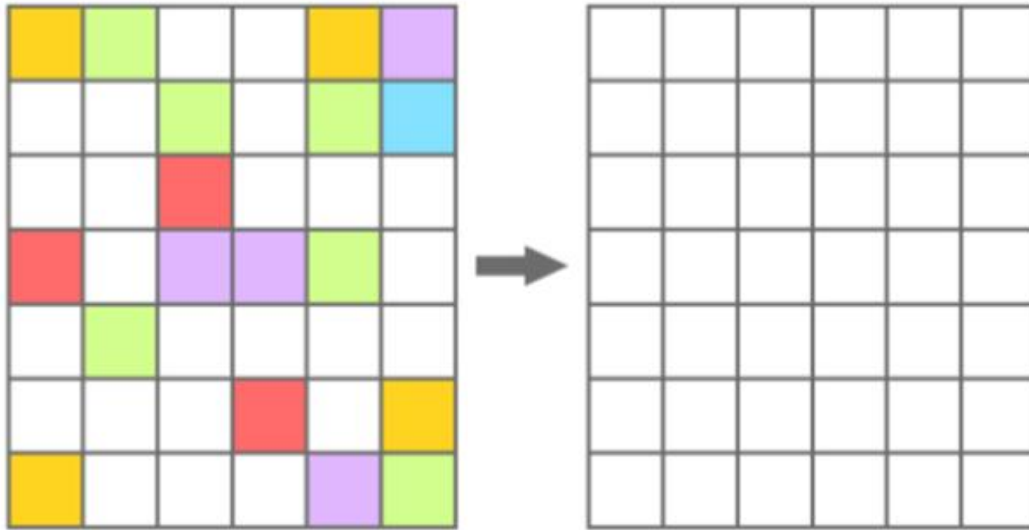


2.- Ayuda al monito a llegar a las bananas









3.- Pinta igual al modelo



4.- Encuentra los números y pinta.



	1		7
	2		5

1	9	3	4	1
2	6	6	7	2
3	5	2	1	7
5	4	1	2	4
8	7	6	9	8

5.- Rodea con un círculo  colorea de rosa 





6.- Escribe de forma ascendente de 4 en 4.

<b>24</b>	<b>28</b>	<b>32</b>			

7.- Organiza las siguientes palabras en 4 grupos según pertenezcan a partes del cuerpo, herramientas, medios de transporte o frutas.

<b>Avión</b>	<b>Alicate</b>	<b>Autobús</b>	<b>Serrucho</b>	<b>Mano</b>
<b>Piña</b>	<b>Cabeza</b>	<b>Durazno</b>	<b>Automóvil</b>	<b>Tren</b>
<b>Destornillador</b>	<b>Martillo</b>	<b>Brazo</b>	<b>Muslo</b>	<b>Naranja</b>
<b>Nariz</b>	<b>Taladro</b>	<b>Pera</b>	<b>Manzana</b>	<b>Barco</b>

<b>Partes del cuerpo</b>	<b>Herramientas</b>	<b>Medios de transporte</b>	<b>Frutas</b>

8.- Encuentra cual es la letra o letras que aparecen en la columna de la izquierda y no están en la columna de la derecha y escríbelas en la línea

<b>A K T N E L P F I J M X Ñ O</b>	<b>F I T X N L A K P M J O Ñ:</b>	_____
<b>G M U T L N Z A P B Q V I</b>	<b>U B T G Z Q A M V N I P:</b>	_____
<b>B P T M Q I J O L Ñ A Y K X</b>	<b>B X N A E L R C Y U K P T:</b>	_____

**¡¡¡Muy buen trabajo!!!**

